



UNIVERSIDAD PERUANA
CAYETANO HEREDIA

GUÍA DE USO

BMJ Best Practice

Centro de Recursos para el Aprendizaje

<https://biblioteca.cayetano.edu.pe>

¿Cómo acceder a **BMJ Best Practice**?

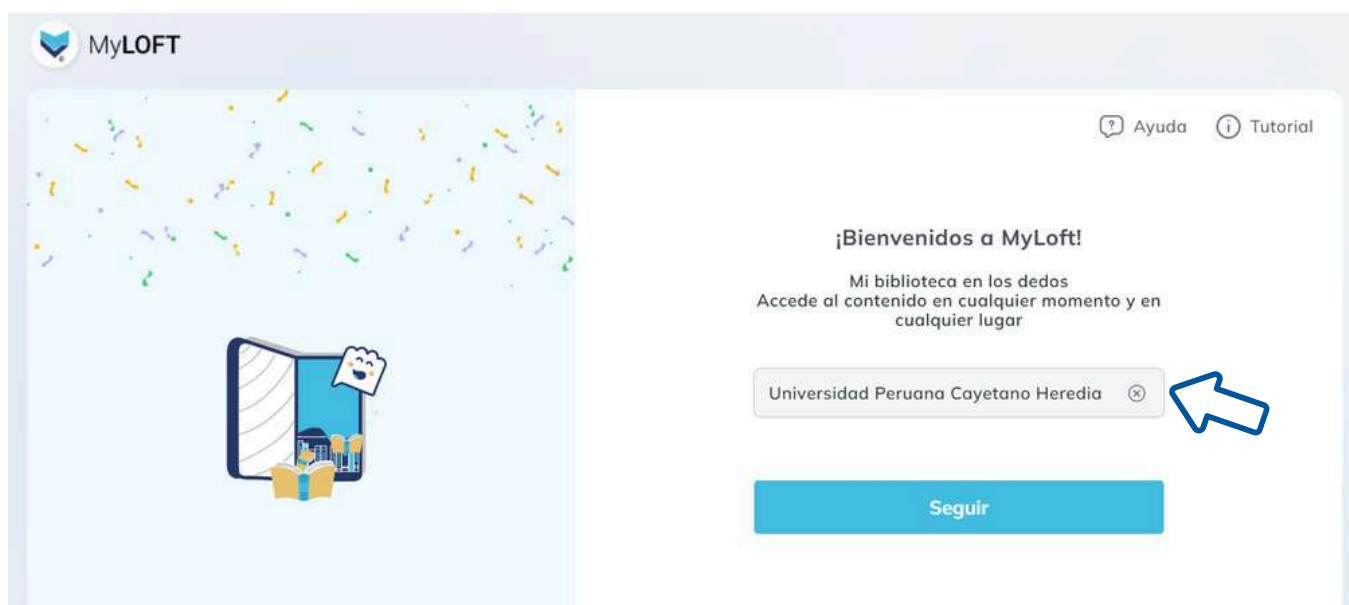
- 1 **Acceda a la plataforma **MyLOFT** desde la página web del **CREA**. Sección **Recursos electrónicos**.**



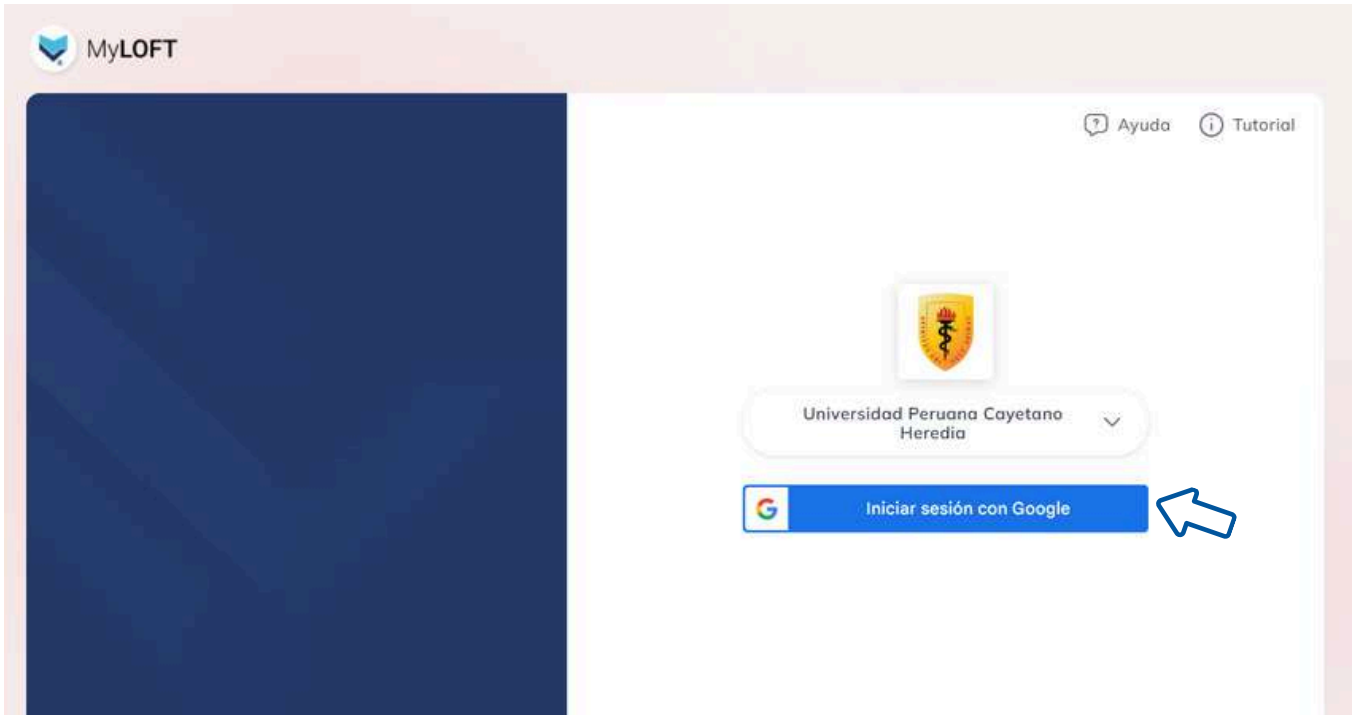
También puede acceder desde el enlace:

<https://app.myloft.xyz/browse/home>


- 2 **Escriba el nombre de la Universidad Peruana Cayetano Heredia.**




- 3 La plataforma le solicitará ingresar su correo institucional. Haga clic en: **Iniciar sesión con Google**.



- 4 Ubique el recurso **BMJ BEST PRACTICE** en la pestaña del lado izquierdo DECISIONES CLÍNICAS Y REVISIONES e ingrese.

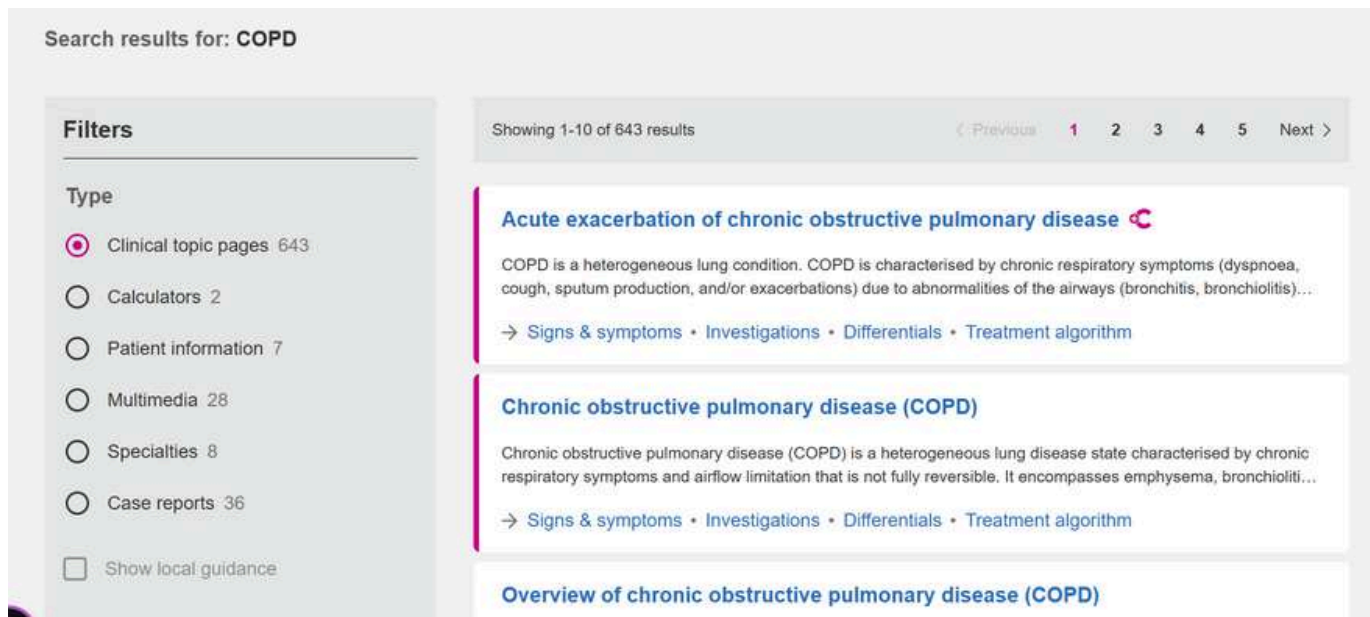


5 ¡Listo!, ya se encuentra dentro de **BMJ Best Practice**.



The screenshot shows the BMJ Best Practice website interface. At the top right, there is a pink button labeled "Start tracking CME/CPD credits" and a language dropdown menu set to "English". The main header features the "BMJ Best Practice" logo. Below the logo is a search bar with the placeholder text "Search conditions, symptoms..." and a magnifying glass icon. A navigation bar contains links for "What's new", "Specialties", "Calculators", "Patient information", "Multimedia", "About us", and "Your profile". A promotional banner states: "Ranked one of the best clinical decision support tools for health professionals worldwide, BMJ Best Practice provides step-by-step guidance on diagnosis, treatment and prevention." To the right of this banner is a pink button that says "Complete your profile". Below the banner, a small text line reads: "Updated daily using robust evidence-based methodology and expert opinion, BMJ Best Practice provides you with".

En el cajón de búsqueda, introduzca el tema de su interés y seleccione la opción "Buscar".



The screenshot displays the search results for "COPD". On the left side, there is a "Filters" section under the heading "Type". The filters include: "Clinical topic pages 643" (selected with a radio button), "Calculators 2", "Patient information 7", "Multimedia 28", "Specialties 8", and "Case reports 36". There is also a checkbox for "Show local guidance". The main content area shows "Showing 1-10 of 643 results" with navigation arrows and page numbers 1 through 5. The first result is "Acute exacerbation of chronic obstructive pulmonary disease" with a red 'c' icon. Below the title is a brief description: "COPD is a heterogeneous lung condition. COPD is characterised by chronic respiratory symptoms (dyspnoea, cough, sputum production, and/or exacerbations) due to abnormalities of the airways (bronchitis, bronchiolitis)..." and a link to "Signs & symptoms • Investigations • Differentials • Treatment algorithm". The second result is "Chronic obstructive pulmonary disease (COPD)" with a similar description and link. At the bottom, there is a link for "Overview of chronic obstructive pulmonary disease (COPD)".

La plataforma muestra los resultados ordenados por relevancia así como también nos permite elegir el tipo de contenido a visualizar o cambiar el idioma.

Acute exacerbation of chronic obstructive pulmonary disease						View PDF
						Ver contenido en español
OVERVIEW	THEORY	DIAGNOSIS	MANAGEMENT	FOLLOW UP	RESOURCES	
Summary	Epidemiology	Recommendations	Recommendations	Monitoring	Guidelines	
	Aetiology	History and exam	Treatment algorithm	Complications	Images and videos	
	Case history	Investigations	Prevention	Prognosis	References	
		Differentials	Patient discussions		Patient information	
		Criteria			Calculators	
					Evidence	


Podrá ingresar al contenido en pdf y más herramientas.

What's new ▾ Specialties Calculators Patient information Multimedia ▾ About us ▾ Your profile ▾

- **WHAT'S NEW:** Acceso a información reciente, BMJ se actualiza diariamente y muestra los artículos organizados por fecha y tema.
- **SPECIALTIES:** La búsqueda de contenidos puede ser realizada en más de 30 especialidades diferentes.
- **CALCULATORS:** Contiene alrededor de 250 calculadoras médicas.
- **PATIENT LEAFLETS:** Encuentre información precisa, fácil de leer y explicar a los pacientes, para tranquilizarlos y ayudarlos en la toma de decisiones informadas.
- **MULTIMEDIA:** Visualice vídeos sobre procedimientos clínicos comunes. Los vídeos incluyen una lista de equipos, complicaciones, indicaciones, contra indicaciones y cuidados posteriores.

¿CÓMO REGISTRARSE EN **BMJ** BEST PRACTICE?

Set up your free user profile



Enter your email and choose a password to complete your profile now

Email

Password

Your password must be at least 8 characters and include at least one number (0-9), one uppercase letter (A-Z) and one symbol (e.g. @, #, \$, %, &, *, /)

Repeat password

By registering with BMJ Best Practice you are agreeing to BMJ's [terms and conditions](#) and its [privacy policy](#).

Tick to receive information and special offers about BMJ's products and services. BMJ will mainly contact you by email but occasionally by post, telephone, or SMS.

[Complete your profile](#)

With a free user profile, you can:

- ✔ Collect **CME/CPD credits** for time spent using BMJ Best Practice and demonstrate your learning with our **personalised certificates**
- ✔ Get **instant access** to our highly rated **BMJ Best Practice app**, even offline
- ✔ Log in with your profile to access BMJ Best Practice **any time, anywhere**, on both website and app

Una vez registrado ya cuenta con un perfil de usuario desde donde podrá editar sus datos personales así como también el idioma de la página. Para ello debemos ingresar en el icono de usuario, ubicado en la parte superior derecha, y seleccionar la opción **“My details”**

¿Necesita una capacitación sobre APA PsycBooks?

No dude en contactarse con **CREA**

Campus San Martín



crea.sanmartin@oficinas-upch.pe



(51-1) 319-0005

Campus La Molina



crea.lamolina@oficinas-upch.pe



(51-1) 6197700 anexos: 301203