



UNIVERSIDAD PERUANA
CAYETANO HEREDIA

GUÍA DE USO

ACLAND'S VIDEO ATLAS OF
HUMAN ANATOMY

Centro de Recursos para el Aprendizaje

<https://biblioteca.cayetano.edu.pe>


Información de contenido de [ACLAND'S VIDEO ATLAS OF HUMAN ANATOMY](#)

El Video Atlas de Anatomía Humana de Acland contiene casi 330 videos de especímenes anatómicos humanos reales en sus colores naturales, incluidos 5 videos nuevos e innovadores del oído interno. El Dr. Robert Acland presenta estructuras en movimiento (músculos, tendones y articulaciones) que realizan los mismos movimientos que hacen en la vida.



¿Cómo ingresar a **ACLAND'S VIDEO ATLAS OF HUMAN ANATOMY**?

- 1 **Acceda a la plataforma MyLOFT desde la página web del CREA. Sección Recursos electrónicos.**



Servicios




Recursos Electrónicos

Contiene artículos de revistas, libros, evidencias, revisiones y citas.



Bibliotecario en Línea

Realiza una consulta sobre los temas relacionados a los recursos bibliográficos.



Bibliografía del Curso

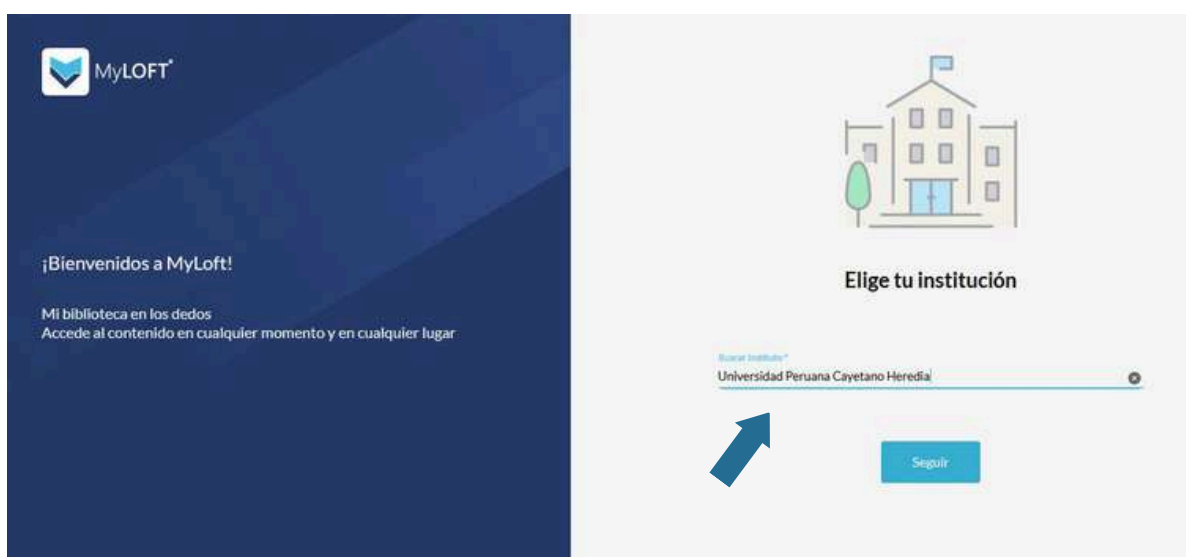
Encuentra información por carrera, curso y temas relacionados a tu carrera.



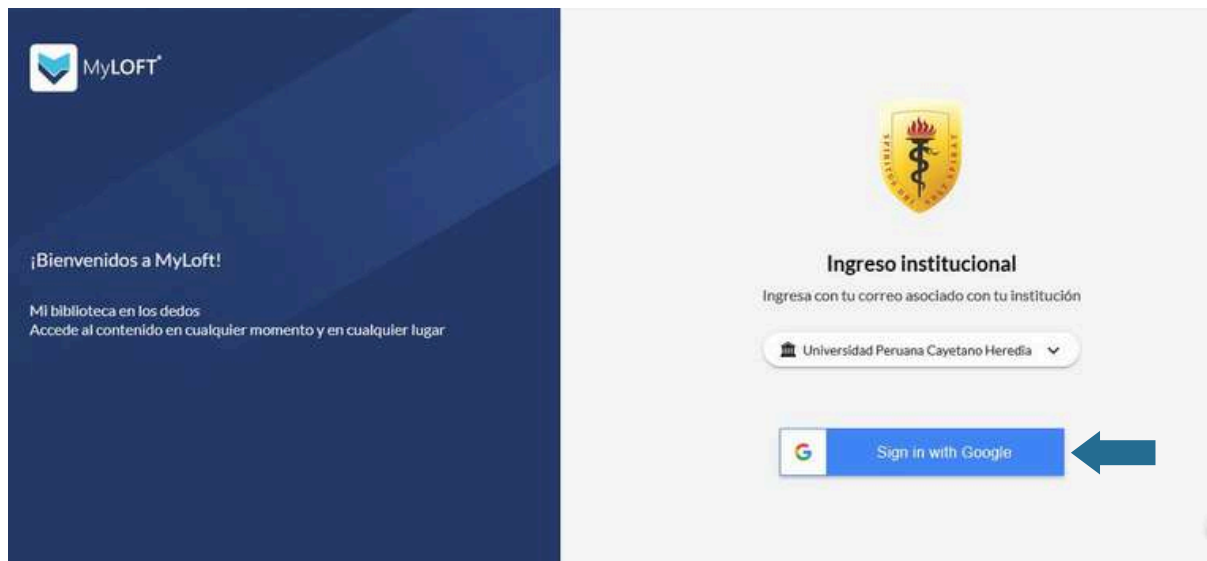
Alertas Bibliográficas

Nuevos recursos bibliográficos por carrera y curso.

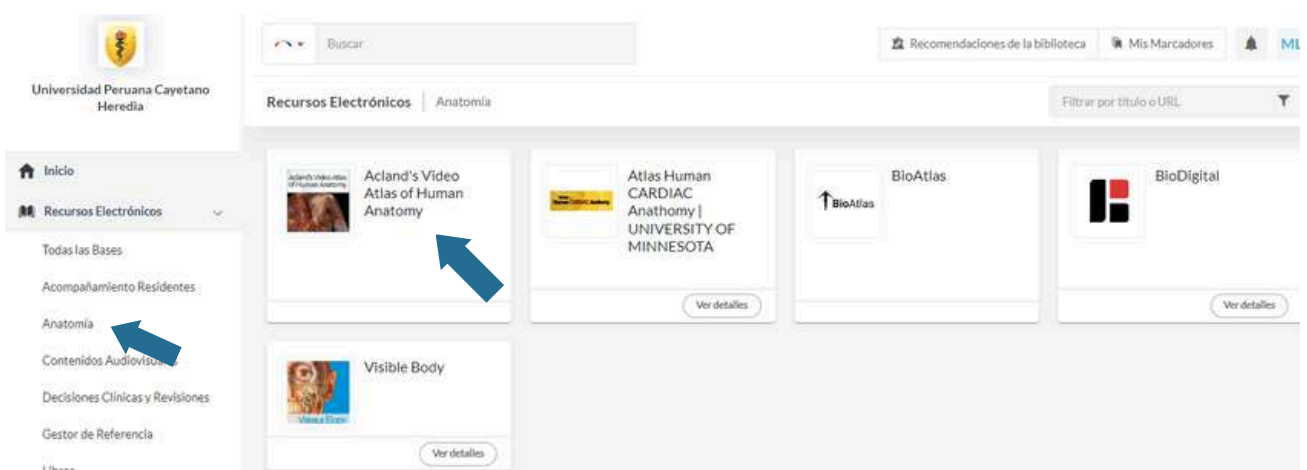
- 2 **Escriba el nombre de la Universidad Peruana Cayetano Heredia.**



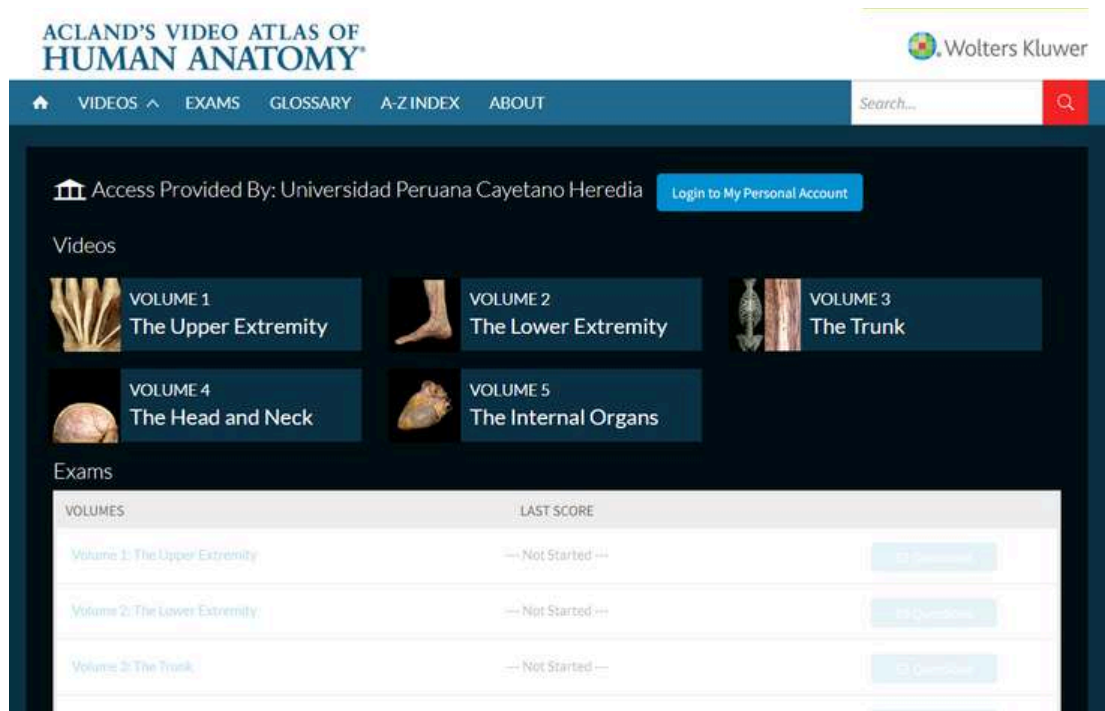
- 3** La plataforma le solicitará ingresar su correo institucional. Haga clic en: **Sign in with google**.



- 4** Ubique el recurso **ACLAND'S VIDEO ATLAS OF HUMAN ANATOMY** en la pestaña **ANATOMÍA** e ingrese.

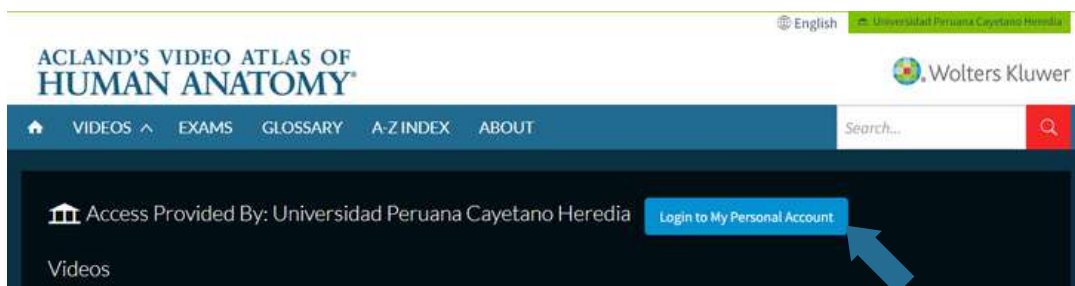


5 ¡Ya se encuentra dentro de la plataforma!



6 Ahora cree una cuenta en ACLAND'S VIDEO ATLAS OF HUMAN ANATOMY.

De clic en "Login to my Personal Account".



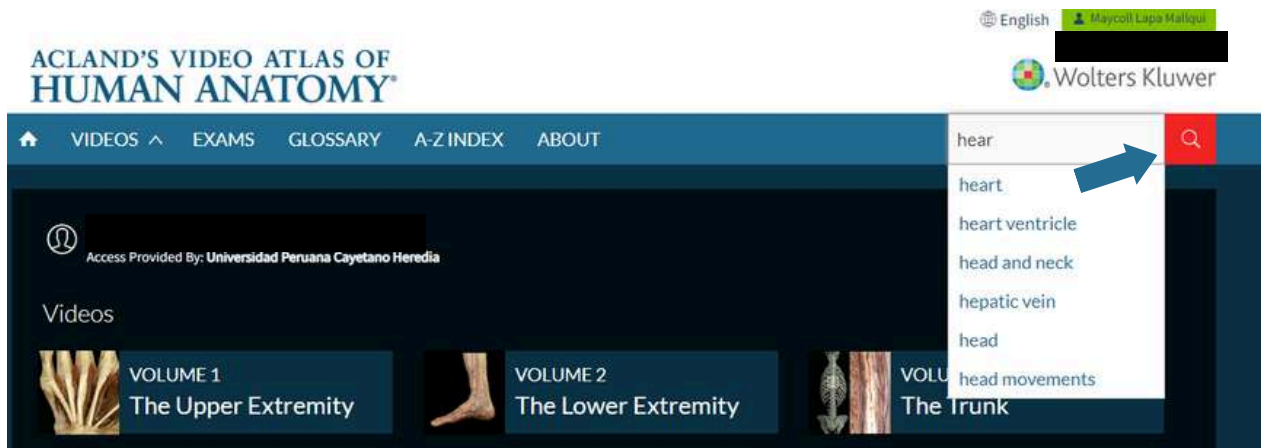
Luego en "Sign up Now!".

The screenshot shows a login/sign-up modal window. At the top, it says "Please login to your personal account." Below that, it states: "In order to use all the great features Acland's Video Atlas of Human Anatomy has to offer, you must create a personal account." There are two main options: a "Sign Up Now!" button (highlighted with a blue arrow) and a section for existing users. The "Already have an individual Account?" section includes input fields for "Username" and "Password", a "Reset Password" link, and a "Login" button.

Complete los campos requeridos y listo!

7 ¿Cómo buscar en ACLAND'S VIDEO ATLAS OF HUMAN ANATOMY?

En el cuadro de búsqueda escriba el término de su interés, se sugiere utilizar el término en inglés, dé clic en buscar.



También puede filtrar y personalizar los resultados de búsqueda.

Search Results for heart ventricle

NARROW

REFINE BY

- heart (5)
- mitral valve (4)
- cerebral ventricles (3)
- heart ventricle (3)
- lung (3)
- right ventricle (3)
- tricuspid valve (3)
- trunk structure (3)
- aorta (2)
- aortic valve (2)

Showing 1 – 12 of 12



5.1.3 Ventricles: introduction (1m 24s)

(1.24) Now we'll move on to look at the two **ventricles** and their inlet valves. To see them clearly, we'll look at a **heart** in which the right and left atrium have been removed, leaving just the two **ventricles**. Here's the right **ventricle**, seen from the right side, here's the left **ventricle**, seen ...

Then, cerebral ventricles, **heart ventricle**, left ventricle, right ventricle

Elegimos el filtro y la búsqueda deseada y le damos clic.

8 ¡Ahora puede disfrutar del recurso!



- a** Tabla de contenido / Puede ir al capítulo deseado.
- b** Ir hacia el anterior vídeo.
- c** Ir hacia el siguiente vídeo.

9 HERRAMIENTAS DE ACLAND'S VIDEO ATLAS OF HUMAN ANATOMY



- a** **VIDEOS** — Volume 1: The Upper Extremity / Volume 2: The Lower Extremity / Volume 3: The Trunk / Volume 4: The Head and Neck / Volume 5: The Internal Organs
- b** **EXAMS** — Pruebe sus conocimientos en cualquier volumen del Videoatlas de Anatomía de Acland al cual usted esté suscrito, desde el Volumen 1 al 5.
- c** **GLOSSARY** — Muchas estructuras anatómicas son todavía conocidas por las denominaciones empleadas cuando el griego, el árabe y el latín eran los idiomas de aprendizaje. Para una gran parte de los nombres anatómicos no hay traducciones aceptadas, por lo que estos interesantes vínculos con el pasado permanecen disponibles.
- d** **A-Z INDEX** — Búsqueda de información en orden alfabético.

¿Necesita una capacitación sobre **ACLAND'S VIDEO ATLAS OF HUMAN ANATOMY?**

No dude en contactarse con CREA

Campus San Martín



crea.sanmartin@oficinas-upch.pe



(51-1) 319-0005 / (51-1) 482-4541

Campus La Molina



crea.lamolina@oficinas-upch.pe



(51-1) 6197700 anexos: 301203, 301204